




MINISTERIO
DE INDUSTRIA, COMERCIO
Y TURISMO

SECRETARÍA GENERAL DE INDUSTRIA Y PYME
DIRECCIÓN GENERAL DE INDUSTRIA Y DE LA PYME

Julio 2023

CONSTRUCCIÓN NAVAL

BOLETÍN INFORMATIVO TRIMESTRAL





ÍNDICE

INFORMACIÓN NACIONAL

1. Actividad Sectorial

- 1.1 Actividad Contractual
- 1.2 Actividad Productiva

2. Actividad Contractual

- 2.1 Resumen
- 2.2 Nuevos Contratos por Tipos de Buques
- 2.3 Cartera de Pedidos por Tipos de Buques
- 2.4 Contratación Mensual
- 2.5 Cartera de Pedidos Trimestral
- 2.6 Nuevos Contratos por Astilleros
- 2.7 Cartera de Pedidos por Astilleros

3. Actividad Productiva

- 3.1 Resumen
- 3.2 Actividad Ponderada Trimestral
- 3.3 Puestas de Quilla por Tipos de Buques
- 3.4 Puestas de Quilla Trimestrales
- 3.5 Botaduras por Tipos de Buques
- 3.6 Botaduras Trimestrales
- 3.7 Entregas (Pruebas Oficiales) por Tipos de Buques
- 3.8 Entregas (Pruebas Oficiales) Trimestrales
- 3.9 Puestas de Quilla por Astilleros
- 3.10 Botaduras por Astilleros
- 3.11 Entregas (Pruebas Oficiales) por Astilleros

4. Actividad Por C.C.A.A.

- 4.1 Nuevos Contratos y Cartera de Pedidos
- 4.2 Actividad Productiva



MINISTERIO
DE INDUSTRIA, COMERCIO
Y TURISMO

SECRETARÍA GENERAL DE INDUSTRIA Y PYME
DIRECCIÓN GENERAL DE INDUSTRIA Y DE LA PYME

1.- ACTIVIDAD SECTORIAL

Primer semestre 2023



1.1 ACTIVIDAD CONTRACTUAL

NUEVOS CONTRATOS	Primer Semestre 2023			Primer Semestre 2022			Variación %	
	Nº	GT	CGT	Nº	GT	CGT	GT	CGT
Nacionales	1	2.751	6.241	10	9.392	26.808	-71%	-77%
- Mercantes	1	2.751	6.241	9	9.047	25.287	-70%	-75%
- Pesqueros	0	0	0	1	345	1.521	-100%	-100%
Exportación	4	5.153	14.083	18	25.710	54.895	-80%	-74%
- Mercantes	4	5.153	14.083	15	21.149	42.173	-76%	-67%
- Pesqueros	0	0	0	3	4.561	12.722	-100%	-100%
TOTAL	5	7.904	20.324	28	35.102	81.703	-77%	-75%
- Mercantes	5	7.904	20.324	24	30.196	67.460	-74%	-70%
- Pesqueros	0	0	0	4	4.906	14.243	-100%	-100%
CARTERA DE PEDIDOS		A 30/06/2023			A 30/06/2022		Variación %	
	Nº	GT	CGT	Nº	GT	CGT	GT	CGT
Nacionales	15	49.852	86.105	18	24.664	58.990	102%	46%
- Mercantes	12	43.392	70.317	15	20.382	47.970	113%	47%
- Pesqueros	3	6.460	15.788	3	4.282	11.020	51%	43%
Exportación	37	88.155	191.685	46	158.459	280.660	-44%	-32%
- Mercantes	29	65.826	138.831	37	133.355	222.095	-51%	-37%
- Pesqueros	8	22.329	52.854	9	25.104	58.565	-11%	-10%
TOTAL	52	138.007	277.790	64	183.123	339.650	-25%	-18%
- Mercantes	41	109.218	209.148	52	153.737	270.065	-29%	-23%
- Pesqueros	11	28.789	68.642	12	29.386	69.585	-2%	-1%

1.2. ACTIVIDAD PRODUCTIVA

PUESTAS DE QUILLA	Primer Semestre 2023			Primer Semestre 2022			Variación %	
	Nº	GT	CGT	Nº	GT	CGT	GT	CGT
PUESTAS DE QUILLA	12	29.891	61.195	12	22.578	44.064	32%	39%
- Nacional	5	7.831	17.028	7	3.905	12.857	101%	32%
- Exportación	7	22.060	44.167	5	18.673	31.207	18%	42%
BOTADURAS	7	11.163	24.202	11	24.359	51.176	-54%	-53%
- Nacional	5	9.462	18.363	5	6.485	13.661	46%	34%
- Exportación	2	1.701	5.839	6	17.874	37.515	-90%	-84%
ENTREGAS (Pruebas Of.)	9	22.330	48.090	8	12.586	28.109	77%	71%
- Nacional	3	3.113	8.084	1	281	1.315	1008%	515%
- Exportación	6	19.217	40.006	7	12.305	26.794	56%	49%
INDICE DE ACTIVIDAD								
Actividad Ponderada (1)		18.637	39.422		20.971	43.631	-11%	-10%

(1) Actividad Ponderada = (Q+2B+E) / 4; donde Q = Puestas de Quilla, B = Botaduras, E = Entregas.



MINISTERIO
DE INDUSTRIA, COMERCIO
Y TURISMO

SECRETARÍA GENERAL DE INDUSTRIA Y PYME
DIRECCIÓN GENERAL DE INDUSTRIA Y DE LA PYME

2.- ACTIVIDAD CONTRACTUAL

Primer semestre 2023



2.1 RESUMEN

ASTILLEROS	Nuevos Contratos			Cartera de Pedidos		
	Nº	GT	CGT	Nº	GT	CGT
A. Armón	1	311	1.615	16	5.752	24.028
A. Gondán	0	0	0	5	30.926	50.975
A. Murueta	0	0	0	5	22.431	33.508
A. Zamakona Pasaia	0	0	0	0	0	0
A. Ría de Avilés	0	0	0	0	0	0
F. Cardama	0	0	0	2	2.300	7.279
A. Zamakona	0	0	0	5	15.804	34.934
Balenciaga	0	0	0	1	5.376	9.455
C. N. Freire	2	1.361	5.246	5	13.699	33.109
A. Ría de Vigo	0	0	0	1	2.493	6.193
A. Santander	0	0	0	0	0	0
A. Armón Gijón	0	0	0	3	19.363	31.252
Auxnaval	0	0	0	1	292	1.553
Metalships & Docks	0	0	0	0	0	0
A. Armón Vigo	2	6.232	13.463	6	14.573	33.098
Nodosa	0	0	0	2	4.998	12.406
PRIVADOS	5	7.904	20.324	52	138.007	277.790
Navantia	0	0	0	0	0	0
PUBLICOS	0	0	0	0	0	0
TOTAL SECTOR	5	7.904	20.324	52	138.007	277.790



2.2 NUEVOS CONTRATOS POR TIPOS DE BUQUES

Primer semestre 2023

TIPOS DE BUQUES	Nº	Nacional		Exportación			Total		
		GT	CGT	Nº	GT	CGT	Nº	GT	CGT
1	0	0	0	0	0	0	0	0	0
2	0	0	0	0	0	0	0	0	0
3	0	0	0	0	0	0	0	0	0
4	0	0	0	0	0	0	0	0	0
5	0	0	0	0	0	0	0	0	0
6	0	0	0	0	0	0	0	0	0
7	0	0	0	0	0	0	0	0	0
8	0	0	0	0	0	0	0	0	0
9	0	0	0	0	0	0	0	0	0
10	0	0	0	0	0	0	0	0	0
11	0	0	0	0	0	0	0	0	0
12	0	0	0	0	0	0	0	0	0
13	0	0	0	0	0	0	0	0	0
14	0	0	0	0	0	0	0	0	0
15	0	0	0	0	0	0	0	0	0
16	1	2.751	6.241	4	5.153	14.083	5	7.904	20.324
TOTAL	1	2.751	6.241	4	5.153	14.083	5	7.904	20.324

2.3 CARTERA DE PEDIDOS POR TIPOS DE BUQUES

A 30/06/2023

TIPOS DE BUQUES	Nº	Nacional		Exportación			Total		
		GT	CGT	Nº	GT	CGT	Nº	GT	CGT
1	0	0	0	0	0	0	0	0	0
2	0	0	0	0	0	0	0	0	0
3	0	0	0	0	0	0	0	0	0
4	0	0	0	0	0	0	0	0	0
5	0	0	0	0	0	0	0	0	0
6	4	16.880	22.576	0	0	0	4	16.880	22.576
7	0	0	0	0	0	0	0	0	0
8	0	0	0	0	0	0	0	0	0
9	0	0	0	0	0	0	0	0	0
10	0	0	0	0	0	0	0	0	0
11	0	0	0	0	0	0	0	0	0
12	0	0	0	0	0	0	0	0	0
13	1	13.141	16.798	9	2.700	10.332	10	15.841	27.130
14	0	0	0	0	0	0	0	0	0
15	3	6.460	15.788	8	22.329	52.854	11	28.789	68.642
16	7	13.371	30.943	20	63.126	128.499	27	76.497	159.442
TOTAL	15	49.852	86.105	37	88.155	191.685	52	138.007	277.790

Nota: Para Tipos de buques ver ANEXO



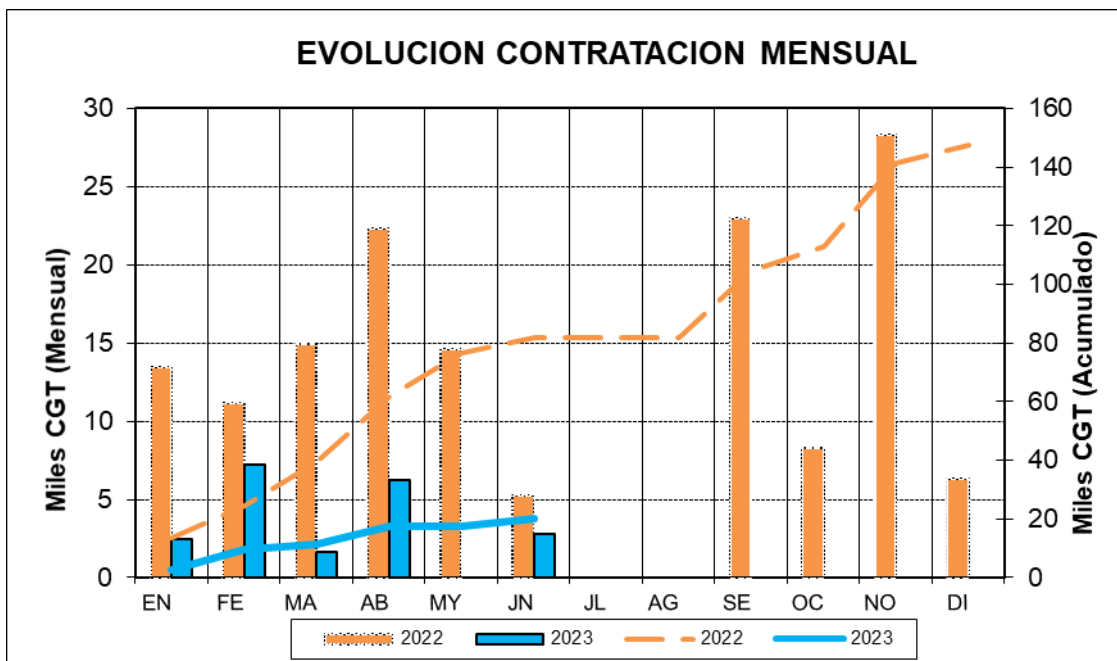
2.4 CONTRATACION MENSUAL – CGT

2022	Enero	Febrero	Marzo	Abril	Mayo	Junio
Mes	13.439	11.157	14.958	22.345	14.566	5.238
Acumulado	13.439	24.596	39.554	61.899	76.465	81.703

2022	Julio	Agosto	Septiembre	Octubre	Noviembre	Diciembre
Mes	0	0	23.001	8.313	28.292	6.307
Acumulado	81.703	81.703	104.704	113.017	141.309	147.616

2023	Enero	Febrero	Marzo	Abril	Mayo	Junio
Mes	2.490	7.222	1.615	6.241	0	2.756
Acumulado	2.490	9.712	11.327	17.568	17.568	20.324

2023	Julio	Agosto	Septiembre	Octubre	Noviembre	Diciembre
Mes						
Acumulado						

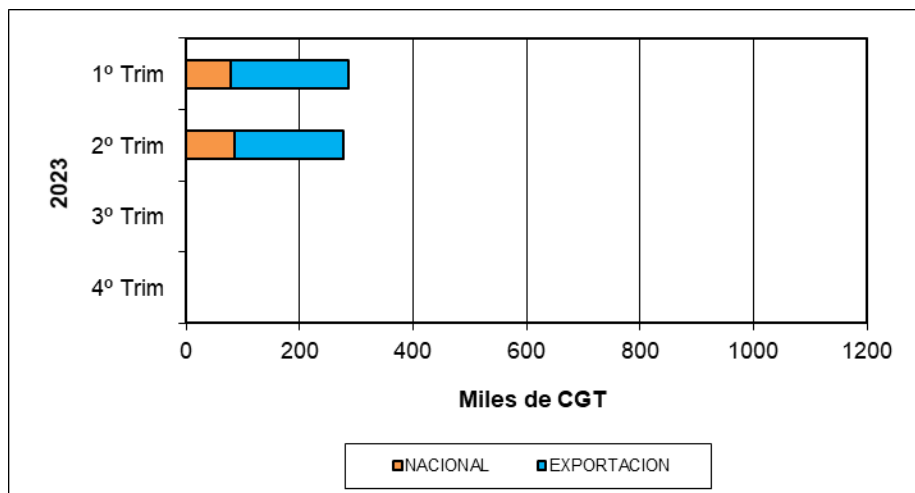
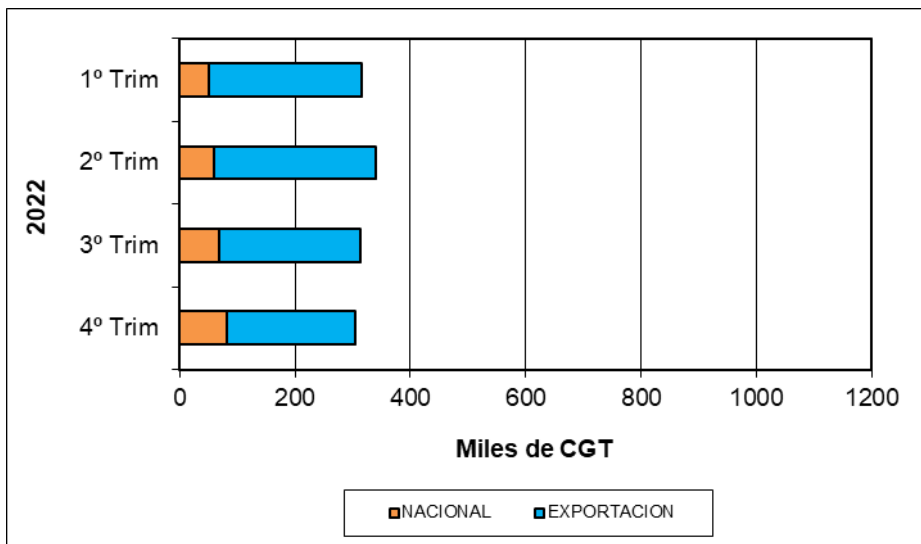




2.5 CARTERA DE PEDIDOS TRIMESTRAL – CGT

2022	1º Trim	2º Trim	3º Trim	4º Trim
NACIONAL	50.686	58.990	69.390	81.755
EXPORTACION	265.597	280.660	245.003	223.758
TOTAL	316.283	339.650	314.393	305.513

2023	1º Trim	2º Trim	3º Trim	4º Trim
NACIONAL	78.909	86.105		
EXPORTACION	207.180	191.685		
TOTAL	286.089	277.790		





2.6 NUEVOS CONTRATOS POR ASTILLEROS

ASTILLEROS ARMON, S.A.

Nº de Const.	TIPO OCDE	ARMADOR	PAIS	GT	CGT
C-851 1	16 Buques	PORTOS DOS AÇORES, S.A.	Portugal	311	1.615
			TOTAL.....	311	1.615

ASTILLEROS ARMON VIGO

Nº de Const.	TIPO OCDE	ARMADOR	PAIS	GT	CGT
V-147	16	NIOZ	Paises Bajos	3.481	7.222
V-148	16	D.G. GUARDIA CIVIL	España	2.751	6.241
2	Buques		TOTAL.....	6.232	13.463

C. N. FREIRE, S.A.

Nº de Const.	TIPO OCDE	ARMADOR	PAIS	GT	CGT
C-734	16	BRIGGS	Reino Unido	625	2.490
C-735	16	IFREMER	Francia	736	2.756
2	Buques		TOTAL.....	1.361	5.246



2.7 CARTERA DE PEDIDOS POR ASTILLEROS

ASTILLEROS ARMON, S.A.

Nº de Const.	TIPO OCDE	ARMADOR	PAIS	GT	CGT
C-796	16	HERCULES INT. TOWAGE SERV. S.A.	España	481	2.117
C-837	15	CANARY ISLANDS FISHING, S.L	España	345	1.521
C-838	13	LIBERTY LINES SPA	Italia	300	1.148
C-839	13	LIBERTY LINES SPA	Italia	300	1.148
C-840	13	LIBERTY LINES SPA	Italia	300	1.148
C-841	13	LIBERTY LINES SPA	Italia	300	1.148
C-842	13	LIBERTY LINES SPA	Italia	300	1.148
C-843	13	LIBERTY LINES SPA	Italia	300	1.148
C-844	13	LIBERTY LINES SPA	Italia	300	1.148
C-845	13	LIBERTY LINES SPA	Italia	300	1.148
C-846	13	LIBERTY LINES SPA	Italia	300	1.148
C-847	16	ADRIA TOW	Eslovenia	471	2.089
C-851	16	PORTOS DOS AÇORES, S.A.	Portugal	311	1.615
C-852	16	REMOLQUES UNIDOS S.L.	España	481	2.117
C-853	16	REMOLQUES UNIDOS S.L.	España	481	2.117
C-854	16	EMPRESA PORTUARIA NACIONAL	Nicaragua	482	2.120
16	Buques		TOTAL.....	5.752	24.028

ASTILLEROS ARMON VIGO

Nº de Const.	TIPO OCDE	ARMADOR	PAIS	GT	CGT
V-140	16	INSTITUTO ESPAÑOL OCEANOGRAFIA	España	4.595	8.578
V-141	15	WANCHESE ARGENTINA, S.R.L	Argentina	1.230	3.750
V-142	16	NIWA VESSEL MANAGEMENT LIMITED	Nueva Zelanda	492	2.147
V-145	16	THE MARINE AND FRESHWATER RESEARCH	Islandia	2.024	5.160
V-147	16	NIOZ	Países Bajos	3.481	7.222
V-148	16	D.G. GUARDIA CIVIL	España	2.751	6.241
6	Buques		TOTAL.....	14.573	33.098

AUXILIAR NAVAL DEL PRINCIPADO

Nº de Const.	TIPO OCDE	ARMADOR	PAIS	GT	CGT
A208	16	E.P.E SOCIEDAD DE SALVAMENTO Y	España	292	1.553
1	Buques		TOTAL.....	292	1.553

ASTILLEROS ARMÓN GIJÓN

Nº de Const.	TIPO OCDE	ARMADOR	PAIS	GT	CGT
G-022	15	ALBACORA S.A	España	3.622	8.074
G-026	13	BALEARIA	España	13.141	16.798
G-028	15	THORFISH	Islandia	2.600	6.380
3	Buques		TOTAL.....	19.363	31.252

ASTILLEROS RIA DE VIGO, S.A.

Nº de Const.	TIPO OCDE	ARMADOR	PAIS	GT	CGT
C-001	15	BEMAR FISHING	España	2.493	6.193
1	Buques		TOTAL.....	2.493	6.193



ASTILLEROS GONDAN, S.A.

Nº de Const.	TIPO OCDE	ARMADOR	PAIS	GT	CGT
C-491	16	EDDA WIND V AS	Noruega	7.042	11.177
C-492	16	EDDA WIND VI AS	Noruega	7.042	11.177
C-503	16	EDDA WIND IX AS	Noruega	7.022	11.157
C-504	16	EDDA WIND VII AS	Noruega	7.022	11.157
C-505	16	NORTHERN LIGHTHOUSE BOARD	Reino Unido	2.798	6.307
5	Buques		TOTAL.....	30.926	50.975

ASTILLEROS MURUETA, S.A.

Nº de Const.	TIPO OCDE	ARMADOR	PAIS	GT	CGT
C-327	6	VIZCAINA BALEAR DE NAVEGACION	España	4.220	5.644
C-328	6	VIZCAINA BALEAR DE NAVEGACION	España	4.220	5.644
C-329	15	ROYAL GREENLAND A/S	Groenlandia	5.551	10.932
C-330	6	NAVIERA MURUETA S.A.	España	4.220	5.644
C-331	6	NAVIERA MURUETA S.A.	España	4.220	5.644
5	Buques		TOTAL.....	22.431	33.508

ASTILLEROS ZAMAKONA, S.A.

Nº de Const.	TIPO OCDE	ARMADOR	PAIS	GT	CGT
C-792	15	AL WUSTA FISHERIES INDUSTRIES LLC	Omán	2.480	6.170
C-793	15	AL WUSTA FISHERIES INDUSTRIES LLC	Omán	2.480	6.170
C-803	16	INTERSHIP A/S	Noruega	3.564	7.328
C-804	16	SASEMAR	España	4.290	8.220
C-805	15	FISKEBAS	Reino Unido	2.990	7.046
5	Buques		TOTAL.....	15.804	34.934

F.CARDAMA, S.A. ASTILLEROS Y VARADEROS

Nº de Const.	TIPO OCDE	ARMADOR	PAIS	GT	CGT
C-242	16	-	Australia	1.370	4.051
C-243	16	-	Senegal	930	3.228
2	Buques		TOTAL.....	2.300	7.279

BALENCIAGA S.A.

Nº de Const.	TIPO OCDE	ARMADOR	PAIS	GT	CGT
C-416	16	EDDA WIND IV AS	Noruega	5.376	9.455
1	Buques		TOTAL.....	5.376	9.455

C. N. FREIRE, S.A.

Nº de Const.	TIPO OCDE	ARMADOR	PAIS	GT	CGT
C-724	16	-	-	6.950	11.086
C-729	16	-	-	4.000	12.693
C-731	16	MBARI	U.S.A.	1.388	4.084
C-734	16	BRIGGS	Reino Unido	625	2.490
C-735	16	IFREMER	Francia	736	2.756
5	Buques		TOTAL.....	13.699	33.109

NODOSA, S.L.

Nº de Const.	TIPO OCDE	ARMADOR	PAIS	GT	CGT
C-305	15	PETREL FISHING COMPANY LIMITED	I.Malvinas	2.499	6.203
C-306	15	ORION FISHING CO. LTD.	I.Malvinas	2.499	6.203
2	Buques		TOTAL.....	4.998	12.406



MINISTERIO
DE INDUSTRIA, COMERCIO
Y TURISMO

SECRETARÍA GENERAL DE INDUSTRIA Y PYME
DIRECCIÓN GENERAL DE INDUSTRIA Y DE LA PYME

3.- ACTIVIDAD PRODUCTIVA

Primer semestre 2023



3.1. RESUMEN

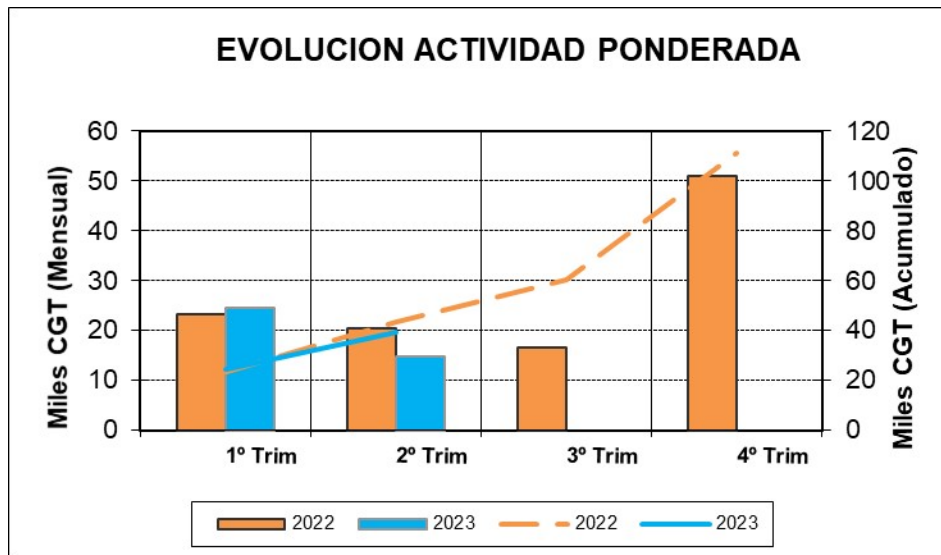
ASTILLEROS	Puestas de Quilla			Botaduras			Entregas (Pruebas Oficiales)			Indice de Actividad	
	Nº	GT	CGT	Nº	GT	CGT	Nº	GT	CGT	GT	CGT
A. Armón	3	1.308	5.758	3	1.131	5.035	2	1.046	4.017	1.154	4.961
A. Gondán	2	14.064	22.334	0	0	0	1	7.022	11.157	5.272	8.373
A. Murueta	1	4.220	5.644	1	4.220	5.644	1	5.551	10.932	4.553	6.966
A. Zamakona Pasaia	0	0	0	0	0	0	0	0	0	0	0
A. Ría de Avilés	0	0	0	0	0	0	0	0	0	0	0
F. Cardama	0	0	0	0	0	0	0	0	0	0	0
A. Zamakona	0	0	0	1	4.290	8.220	0	0	0	2.145	4.110
Balenciaga	0	0	0	0	0	0	2	3.871	9.950	968	2.488
C. N. Freire	0	0	0	0	0	0	0	0	0	0	0
A. Ría de Vigo	1	2.493	6.193	0	0	0	0	0	0	623	1.548
A. Santander	0	0	0	0	0	0	0	0	0	0	0
A. Armón Gijón	0	0	0	0	0	0	1	2.042	5.375	511	1.344
Auxnaval	1	292	1.553	1	292	1.553	1	253	1.421	282	1.520
Metalships & Docks	0	0	0	0	0	0	0	0	0	0	0
A. Armón Vigo	2	2.516	7.307	1	1.230	3.750	1	2.545	5.238	1.880	5.011
Nodosa	2	4.998	12.406	0	0	0	0	0	0	1.250	3.102
PRIVADOS	12	29.891	61.195	7	11.163	24.202	9	22.330	48.090	18.637	39.422
Navantia	0	0	0	0	0	0	0	0	0	0	0
PUBLICOS	0	0	0	0	0	0	0	0	0	0	0
TOTAL SECTOR	12	29.891	61.195	7	11.163	24.202	9	22.330	48.090	18.637	39.422



3.2 ACTIVIDAD PONDERADA TRIMESTRAL – CGT

2022	1º Trim	2º Trim	3º Trim	4º Trim
Trimestral	23.250	20.382	16.604	50.940
Acumulada	23.250	43.631	60.236	111.175

2023	1º Trim	2º Trim	3º Trim	4º Trim
Trimestral	24.590	14.832		
Acumulada	24.590	39.422		



NOTA: Actividad ponderada = (Q+2B+E)/4



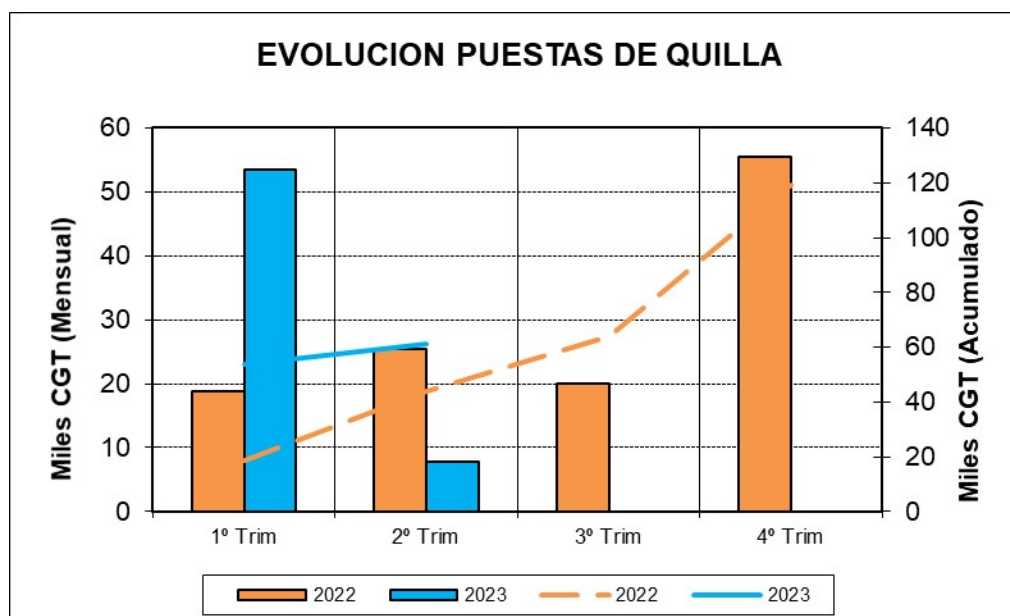
3.3 PUESTAS DE QUILLA POR TIPOS DE BUQUES

TIPOS DE BUQUES	Nº	Nacional		Exportacion			Total		
		GT	CGT	Nº	GT	CGT	Nº	GT	CGT
1	0	0	0	0	0	0	0	0	0
2	0	0	0	0	0	0	0	0	0
3	0	0	0	0	0	0	0	0	0
4	0	0	0	0	0	0	0	0	0
5	0	0	0	0	0	0	0	0	0
6	1	4.220	5.644	0	0	0	1	4.220	5.644
7	0	0	0	0	0	0	0	0	0
8	0	0	0	0	0	0	0	0	0
9	0	0	0	0	0	0	0	0	0
10	0	0	0	0	0	0	0	0	0
11	0	0	0	0	0	0	0	0	0
12	0	0	0	0	0	0	0	0	0
13	0	0	0	0	0	0	0	0	0
14	0	0	0	0	0	0	0	0	0
15	2	2.838	7.714	2	4.998	12.406	4	7.836	20.120
16	2	773	3.670	5	17.062	31.761	7	17.835	35.431
TOTAL	5	7.831	17.028	7	22.060	44.167	12	29.891	61.195

3.4 PUESTAS DE QUILLA TRIMESTRALES – CGT

2022	1º Trim	2º Trim	3º Trim	4º Trim
Trimestral	18.736	25.328	19.957	55.398
Acumulada	18.736	44.064	64.021	119.419

2023	1º Trim	2º Trim	3º Trim	4º Trim
Trimestral	53.471	7.724		
Acumulada	53.471	61.195		





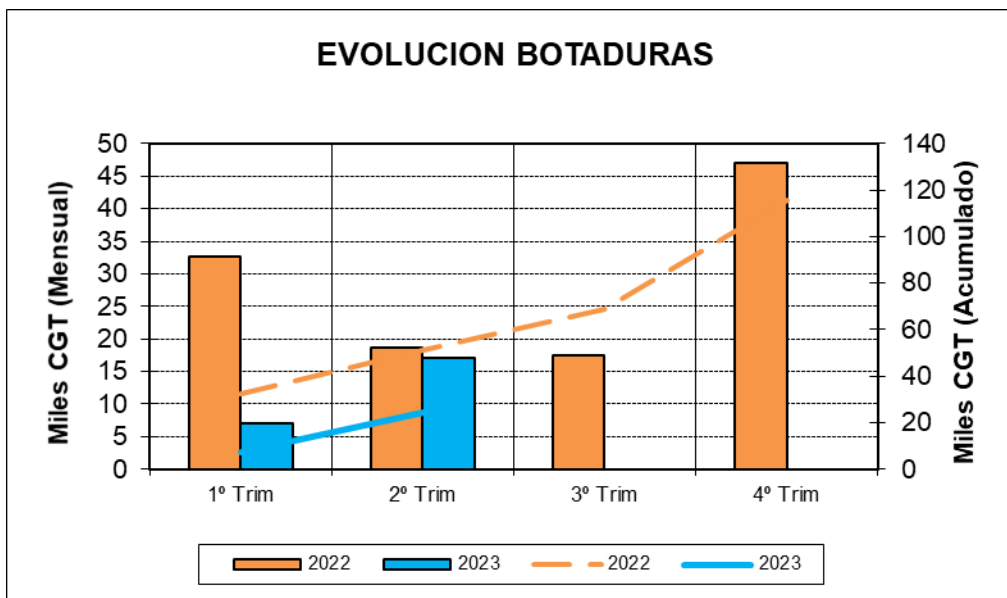
3.5 BOTADURAS POR TIPOS DE BUQUES

TIPOS DE BUQUES	Nº	Nacional		Exportacion			Total		
		GT	CGT	Nº	GT	CGT	Nº	GT	CGT
1	0	0	0	0	0	0	0	0	0
2	0	0	0	0	0	0	0	0	0
3	0	0	0	0	0	0	0	0	0
4	0	0	0	0	0	0	0	0	0
5	0	0	0	0	0	0	0	0	0
6	1	4.220	5.644	0	0	0	1	4.220	5.644
7	0	0	0	0	0	0	0	0	0
8	0	0	0	0	0	0	0	0	0
9	0	0	0	0	0	0	0	0	0
10	0	0	0	0	0	0	0	0	0
11	0	0	0	0	0	0	0	0	0
12	0	0	0	0	0	0	0	0	0
13	0	0	0	0	0	0	0	0	0
14	0	0	0	0	0	0	0	0	0
15	2	660	2.946	1	1.230	3.750	3	1.890	6.696
16	2	4.582	9.773	1	471	2.089	3	5.053	11.862
TOTAL	5	9.462	18.363	2	1.701	5.839	7	11.163	24.202

3.6 BOTADURAS TRIMESTRALES – CGT

2022	1º Trim	2º Trim	3º Trim	4º Trim
Trimestral	32.568	18.608	17.535	46.992
Acumulada	32.568	51.176	68.711	115.703

2023	1º Trim	2º Trim	3º Trim	4º Trim
Trimestral	7.069	17.133		
Acumulada	7.069	24.202		





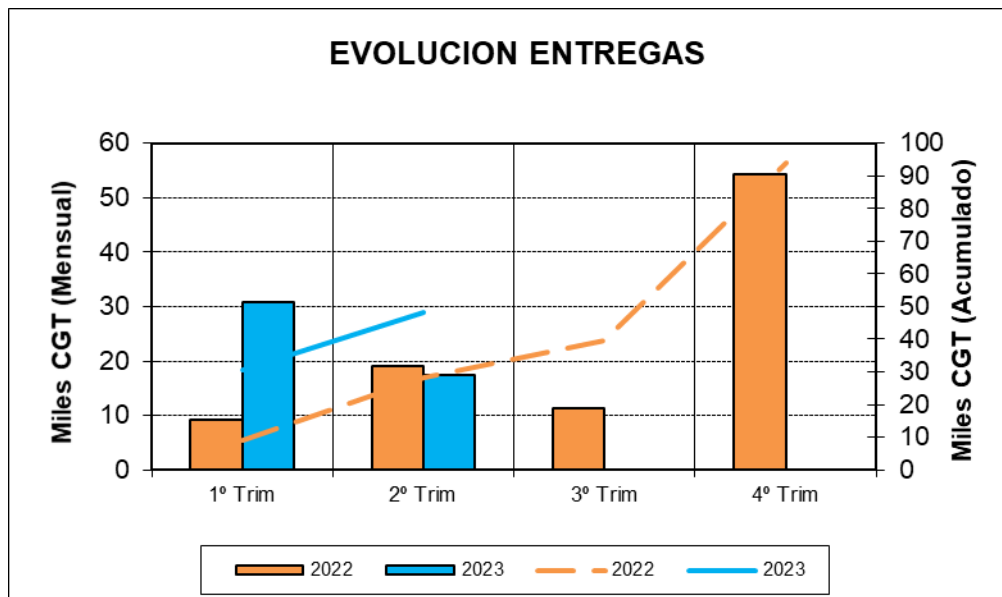
3.7 ENTREGAS (Pruebas Oficiales) POR TIPOS DE BUQUE

TIPOS DE BUQUES	Nº	Nacional		Exportacion			Total		
		GT	CGT	Nº	GT	CGT	Nº	GT	CGT
1	0	0	0	0	0	0	0	0	0
2	0	0	0	0	0	0	0	0	0
3	0	0	0	0	0	0	0	0	0
4	0	0	0	0	0	0	0	0	0
5	0	0	0	0	0	0	0	0	0
6	0	0	0	0	0	0	0	0	0
7	0	0	0	0	0	0	0	0	0
8	0	0	0	0	0	0	0	0	0
9	0	0	0	0	0	0	0	0	0
10	0	0	0	0	0	0	0	0	0
11	0	0	0	0	0	0	0	0	0
12	0	0	0	0	0	0	0	0	0
13	1	2.545	5.238	0	0	0	1	2.545	5.238
14	0	0	0	0	0	0	0	0	0
15	1	315	1.425	3	8.324	18.899	4	8.639	20.324
16	1	253	1.421	3	10.893	21.107	4	11.146	22.528
TOTAL	3	3.113	8.084	6	19.217	40.006	9	22.330	48.090

3.8 ENTREGAS (Pruebas Oficiales) TRIMESTRALES – CGT

2022	1º Trim	2º Trim	3º Trim	4º Trim
Trimestral	9.127	18.982	11.390	54.374
Acumulada	9.127	28.109	39.499	93.873

2023	1º Trim	2º Trim	3º Trim	4º Trim
Trimestral	30.751	17.339		
Acumulada	30.751	48.090		





3.9 PUESTAS DE QUILLA POR ASTILLEROS

ASTILLEROS ARMON, S.A.

Nº de Const.	TIPO OCDE	ARMADOR	PAIS	GT	CGT
C-837	15	CANARY ISLANDS FISHING, S.L	España	345	1.521
C-852	16	REMOLQUES UNIDOS S.L.	España	481	2.117
C-854	16	EMPRESA PORTUARIA NACIONAL	Nicaragua	482	2.120
3	Buques		TOTAL.....	1.308	5.758

ASTILLEROS ARMON VIGO

Nº de Const.	TIPO OCDE	ARMADOR	PAIS	GT	CGT
V-142	16	NIWA VESSEL MANAGEMENT LIMITED	Nueva Zelanda	492	2.147
V-145	16	THE MARINE AND FRESHWATER RESEARCH INSTITUTE	Islandia	2.024	5.160
2	Buques		TOTAL.....	2.516	7.307

AUXILIAR NAVAL DEL PRINCIPADO

Nº de Const.	TIPO OCDE	ARMADOR	PAIS	GT	CGT
A208	16	E.P.E SOCIEDAD DE SALVAMENTO Y SEGURIDAD	España	292	1.553
1	Buques		TOTAL.....	292	1.553

ASTILLEROS RIA DE VIGO, S.A.

Nº de Const.	TIPO OCDE	ARMADOR	PAIS	GT	CGT
C-001	15	BEMAR FISHING	España	2.493	6.193
1	Buques		TOTAL.....	2.493	6.193

ASTILLEROS GONDAN, S.A.

Nº de Const.	TIPO OCDE	ARMADOR	PAIS	GT	CGT
C-492	16	EDDA WIND VI AS	Noruega	7.042	11.177
C-503	16	EDDA WIND IX AS	Noruega	7.022	11.157
2	Buques		TOTAL.....	14.064	22.334

ASTILLEROS MURUETA, S.A.

Nº de Const.	TIPO OCDE	ARMADOR	PAIS	GT	CGT
C-331	6	NAVIERA MURUETA S.A.	España	4.220	5.644
1	Buques		TOTAL.....	4.220	5.644

NODOSA, S.L.

Nº de Const.	TIPO OCDE	ARMADOR	PAIS	GT	CGT
C-305	15	PETREL FISHING COMPANY LIMITED	I.Malvinas	2.499	6.203
C-306	15	ORION FISHING CO. LTD.	I.Malvinas	2.499	6.203
2	Buques		TOTAL.....	4.998	12.406



3.10 BOTADURAS POR ASTILLEROS

ASTILLEROS ARMON, S.A.

Nº de Const.	TIPO OCDE	ARMADOR	PAIS	GT	CGT
C-834	15	BALTIMAR, S.A.	España	315	1.425
C-837	15	CANARY ISLANDS FISHING, S.L	España	345	1.521
C-847	16	ADRIA TOW	Eslovenia	471	2.089
3	Buques		TOTAL.....	1.131	5.035

ASTILLEROS ARMON VIGO

Nº de Const.	TIPO OCDE	ARMADOR	PAIS	GT	CGT
V-141	15	WANCHESE ARGENTINA, S.R.L	Argentina	1.230	3.750
1	Buques		TOTAL.....	1.230	3.750

AUXILIAR NAVAL DEL PRINCIPADO

Nº de Const.	TIPO OCDE	ARMADOR	PAIS	GT	CGT
A208	16	E.P.E SOCIEDAD DE SALVAMENTO Y SEGURIDAD	España	292	1.553
1	Buques		TOTAL.....	292	1.553

ASTILLEROS MURUETA, S.A.

Nº de Const.	TIPO OCDE	ARMADOR	PAIS	GT	CGT
C-328	6	VIZCAINA BALEAR DE NAVEGACION	España	4.220	5.644
1	Buques		TOTAL.....	4.220	5.644

ASTILLEROS ZAMAKONA, S.A.

Nº de Const.	TIPO OCDE	ARMADOR	PAIS	GT	CGT
C-804	16	SASEMAR	España	4.290	8.220
1	Buques		TOTAL.....	4.290	8.220

3.11 ENTREGAS (Pruebas Oficiales) POR ASTILLEROS

ASTILLEROS ARMON, S.A.

Nº de Const.	TIPO OCDE	ARMADOR	PAIS	GT	CGT	Ett	Epp	M	P	C	Cap (m3)	MOTOR marca	PROPULSOR tipo	POTENCIA	Rpm	Vp
C-834	15	BALTIMAR, S.A.	España	315	1.425	32,70	27,00	8,00	3,50	3,50		CATERPILLAR		1x776kW	1.200	11
C-835	15	RED CHAMBER ARGENTINA	Argentina	731	2.592	43,40	34,91	10,50	6,40	4,00		ABC		1x1100kW	1.000	10
2	Buques		TOTAL.....	1.046	4.017											

ASTILLEROS ARMON VIGO

Nº de Const.	TIPO OCDE	ARMADOR	PAIS	GT	CGT	Ett	Epp	M	P	C	Cap (m3)	MOTOR marca	PROPULSOR tipo	POTENCIA	Rpm	Vp
V-138	13	BALEARIA	España	2.545	5.238	82,00	76,58	15,50	5,80	3,85		MARELLI		2X1130kW	1.791	14
1	Buques		TOTAL.....	2.545	5.238											

AUXILIAR NAVAL DEL PRINCIPADO

Nº de Const.	TIPO OCDE	ARMADOR	PAIS	GT	CGT	Ett	Epp	M	P	C	Cap (m3)	MOTOR marca	PROPULSOR tipo	POTENCIA	Rpm	Vp
A206	16	Ministerio de Agricultura, Pesca y Alimentación	España	253	1.421	35,00	33,90	7,80	3,50	2,15		MTU		2x1380kW	1.800	25
1	Buques		TOTAL.....	253	1.421											

ASTILLEROS ARMÓN GIJÓN

Nº de Const.	TIPO OCDE	ARMADOR	PAIS	GT	CGT	Ett	Epp	M	P	C	Cap (m3)	MOTOR marca	PROPULSOR tipo	POTENCIA	Rpm	Vp
G-014	15	GRUPOMAR	Méjico	2.042	5.375	79,23	68,15	13,65	5,90	5,65		GENERAL		1x4239kW	1.050	18
1	Buques		TOTAL.....	2.042	5.375											

ASTILLEROS GONDAN, S.A.

Nº de Const.	TIPO OCDE	ARMADOR	PAIS	GT	CGT	Ett	Epp	M	P	C	Cap (m3)	MOTOR marca	PROPULSOR tipo	POTENCIA	Rpm	Vp
C-490	16	EDDA WIND II AS	Noruega	7.022	11.157	88,30	77,10	19,70	6,60	5,20		VOITH		2X1900kW		11
1	Buques		TOTAL.....	7.022	11.157											

ASTILLEROS MURUETA, S.A.

Nº de Const.	TIPO OCDE	ARMADOR	PAIS	GT	CGT	Ett	Epp	M	P	C	Cap (m3)	MOTOR marca	PROPULSOR tipo	POTENCIA	Rpm	Vp
C-326	15	QALERALIK A/S	Groenlandia	5.551	10.932	82,30	73,80	18,00	11,20	7,95		MAN		7200kW	750	15
1	Buques		TOTAL.....	5.551	10.932											

BALENCIAGA S.A.

Nº de Const.	TIPO OCDE	ARMADOR	PAIS	GT	CGT	Ett	Epp	M	P	C	Cap (m3)	MOTOR marca	PROPULSOR tipo	POTENCIA	Rpm	Vp
C-412	16	SAMLAKS AS	Noruega	1.416	4.134	49,70	47,84	13,20	7,10	5,15		CATERPILLAR		1x794kW	1.200	10
C-414	16	AQUASHIP A/S	Noruega	2.455	5.816	57,41	53,12	14,00	7,00	6,25			DIESEL	3x1257kW		12
2	Buques		TOTAL.....	3.871	9.950											



MINISTERIO
DE INDUSTRIA, COMERCIO
Y TURISMO

SECRETARÍA GENERAL DE INDUSTRIA Y PYME
DIRECCIÓN GENERAL DE INDUSTRIA Y DE LA PYME

4.- ACTIVIDAD POR C.C.A.A.

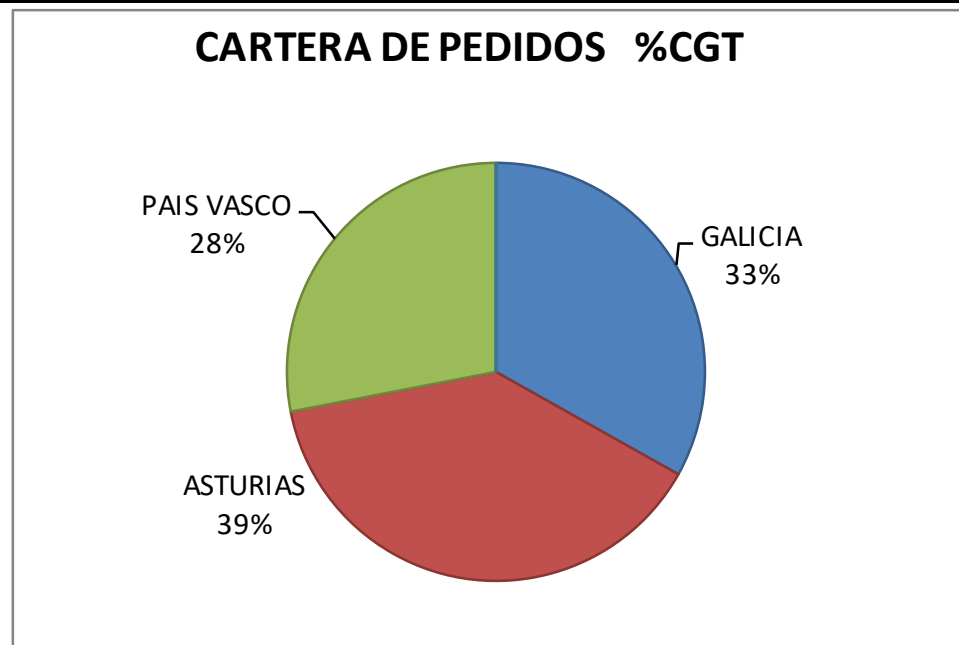
Primer semestre 2023



4.1. NUEVOS CONTRATOS Y CARTERA DE PEDIDOS:

Primer Semestre 2023

C.C.A.A.	Nuevos Contratos					Cartera de Pedidos a 30/06/2023				
	Nº	GT	CGT	%GT	%CGT	Nº	GT	CGT	%GT	%CGT
GALICIA	4	7.593	18.709	96%	92%	16	38.063	92.085	28%	33%
ASTURIAS	1	311	1.615	4%	8%	25	56.333	107.808	41%	39%
PAIS VASCO	0	0	0	0%	0%	11	43.611	77.897	32%	28%
R. MURCIA										
ANDALUCÍA	0	0	0	0%	0%	0	0	0	0%	0%
TOTAL SECTOR	5	7.904	20.324	100%	100%	52	138.007	277.790	100%	100%



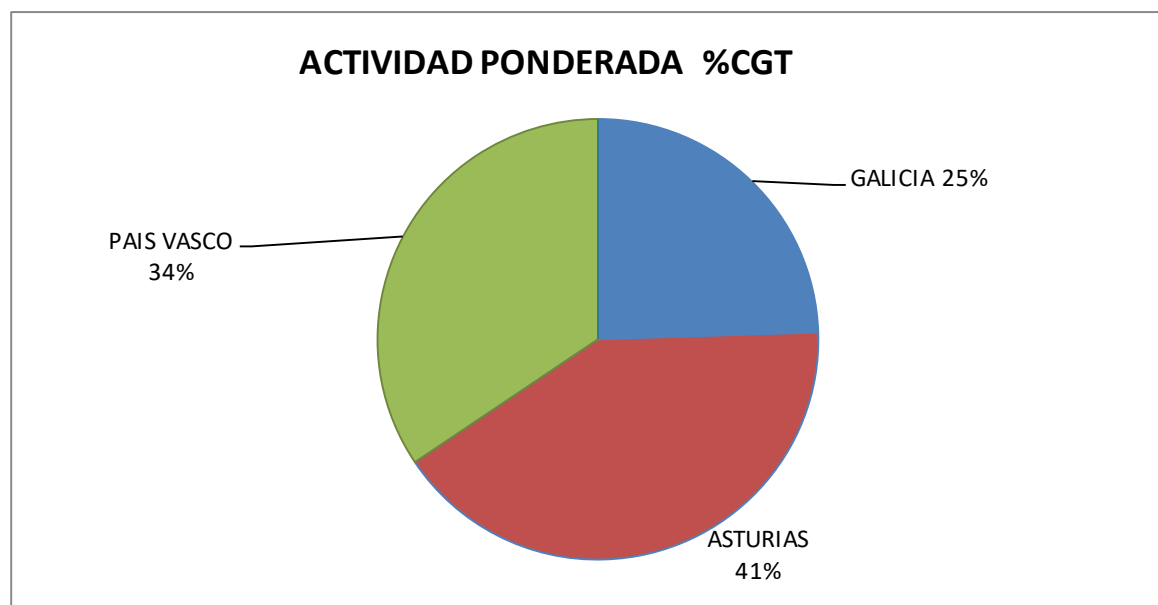


4.2. ACTIVIDAD PONDERADA.

Primer Semestre 2023

C.C.A.A.	Puestas de Quilla			Botaduras			Entregas (Pruebas Oficiales)			Indice de Actividad Ponderada			
	Nº	GT	CGT	Nº	GT	CGT	Nº	GT	CGT	GT	CGT	%GT	%CGT
GALICIA	5	10.007	25.906	1	1.230	3.750	1	2.545	5.238	3.753	9.661	20%	25%
ASTURIAS	6	15.664	29.645	4	1.423	6.588	5	10.363	21.970	7.218	16.198	39%	41%
PAIS VASCO	1	4.220	5.644	2	8.510	13.864	3	9.422	20.882	7.666	13.564	41%	34%
R. MURCIA													
ANDALUCÍA	0	0	0	0	0	0	0	0	0	0	0	0%	0%
TOTAL SECTOR	12	29.891	61.195	7	11.163	24.202	9	22.330	48.090	18.637	39.422	100%	100%

NOTA: Actividad ponderada = (Q+2B+E)/4





ANEXO

SISTEMA DE CÁLCULO DE CGT ADOPTADO POR LA OCDE

(A partir de 1 de Enero de 2007)

$$CGT = A \times (GT)^B$$

N	Tipo de Buque	A	B
1 y 2	Petroleros de doble casco	48	0,57
3	Transportes de productos químicos	84	0,55
4	Graneleros	29	0,61
5	Transportes combinados	33	0,62
6	Cargueros generales	27	0,64
7	Frigoríficos	27	0,68
8	Portacontenedores	19	0,68
9	Ro - Ro	32	0,63
10	Transportes de automóviles	15	0,70
11	Transportes de L P G	62	0,57
12	Transportes de L N G	32	0,68
13	Ferries	20	0,71
14	Transportes de pasajeros	49	0,67
15	Buques de pesca	24	0,71
16	Otros buques	46	0,62